



2021-09-22

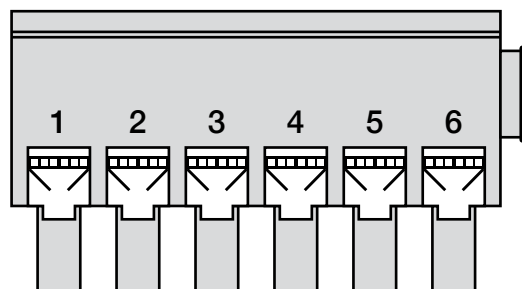
FIDs är ett självverkande backspjäll för montering i samlingslåda, avsett att förhindra brandgasspridning via tilluftssystemet i ventilationsanläggningen.



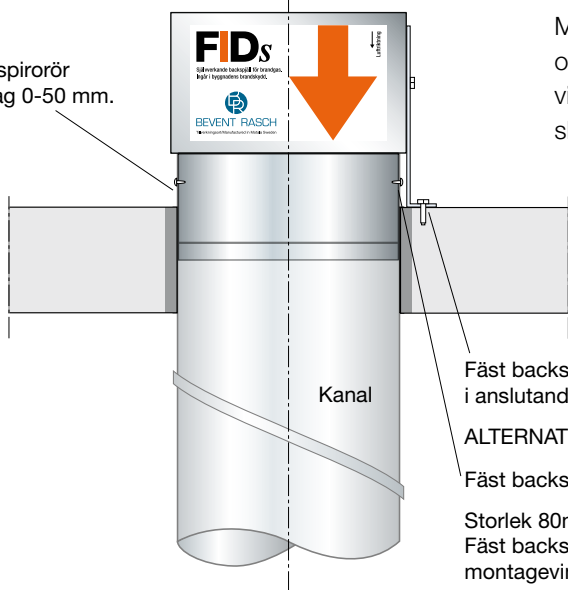
Monteringsanvisning

FIDs är avsedd för montering i samlingslåda för ventilationsanläggningens tilluftssystem.

OBS! Samlingslåda beställs separat för måttanpassning.



Längd på spirorör från bjälklag 0-50 mm.



Montera FIDs i respektive grenkanal för samlingslådan och lås med medföljande beslag för enkel demontering vid inspektion eller underhållsarbete eller direkt med skruv i spirokanalen.

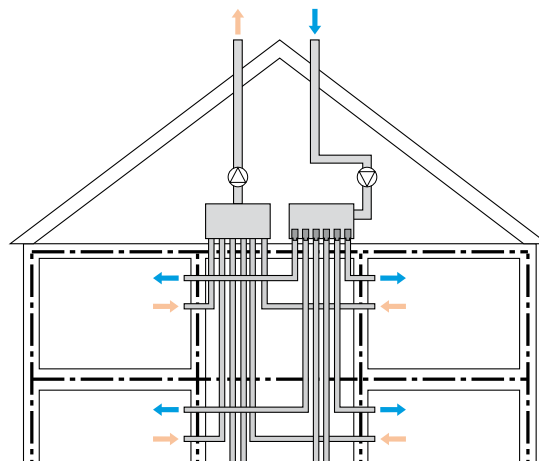
Fäst backspjällets monteringsvinkel direkt i anslutande bygnadsdel med lämpligt förband.

ALTERNATIVT

Fäst backspjället med skruv direkt i kanalen.

Storlek 80mm:
Fäst backspjället med skruv direkt i kanalen, montagevinkel ingår ej för denna storlek.

Anslut samlingslådan till ventilationsanläggningens kanalsystem. Utför injustering och projektering enligt anvisningar.





Vid OVK, rengöring av kanaler samt vid ombyggnation utförs följande:

Beteckn.

Utvändig kontroll

- Kontrollera spjällets hölje så att inga eventuella yttre skador finns.

Invändig kontroll

- Demontera backspjället genom släppa skruven på ena sidan. Dra upp enheten till öppningen för skruven och frigör backspjället.
- Kontrollera att membranet är helt och sluter tätt vid stängning.
- Kontrollera att inga föremål hindrar membranet att stänga/öppna helt.



Rengöring

- Spjället rengörs vid behov med torr rengöringsmetod, ex. dammsugning.
- Efter rengöring kontrolleras att inga skador uppstått på membran eller tätningar.
- Montera tillbaka backspjället.
Kontrollera enligt monteringsanvisning.

OBS! Tag alltid ut insatsen vid rensning av kanaler!